

## Krátký návod k obsluze přístroje MiniTest 650

### Tabulka základních nastavení

Funkce	Kombinace tlačítek
Total Reset	„ZERO“ + „CLR“ + „ON“
Test segmentů LCD	Tlačítko „▲“ + „ON“
Základní nastavení	„ZERO“ + „ON“

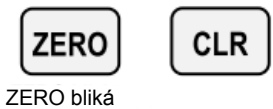
### Tabulka inicializačních funkcí

Funkce tlačítka „ZERO“	Nastavení šipkou	Modus	Nastavená funkce
1	0	Modus vypnutí	Krátkodobý provoz
	1		Trvalý provoz
2	0	Zámek pro „ZERO“, „CAL“ (Keylock)	Vypnuto
	1		Blokování tlačítek
3	0	Osvětlení displeje	Vypnuto
	1		Zapnuto
4	0	Jednotky měření	Metrické / $\mu\text{m}$
	1		Imperiální / mils

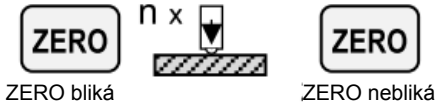
# Krátký návod se symboly tlačítek

## Kalibrační metody

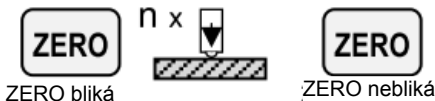
Aktivování kalibrace



Jednobodová kalibrace bez etalonové folie



Dvoubodová kalibrace s nulováním a s etalonovou fólií

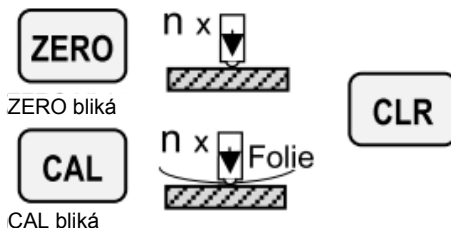


n = vícenásobné přiložení sondy 1,2,3 x



nastavení žádané hodnoty pomocí šipek

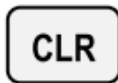
Přerušení průběhu kalibrace s kalibrační fólií



---

## Mazací funkce

Vymazání poslední naměřené hodnoty



Vymazání statistických údajů



Totální vymazání všech statistických a kalibračních hodnot



} Tlačítka postupně stlačovat a všechny držet stlačené

## Krátký návod k obsluze přístroje MiniTest 650

### Tabulka základních nastavení

Funkce	Kombinace tlačítek
Total Reset	„ZERO“ + „CLR“ + „ON“
Test segmentů LCD	Tlačítko „▲“ + „ON“
Základní nastavení	„ZERO“ + „ON“

### Tabulka inicializačních funkcí

Funkce tlačítka „ZERO“	Nastavení šipkou	Modus	Nastavená funkce
1	0	Modus vypnutí	Krátkodobý provoz
	1		Trvalý provoz
2	0	Zámek pro „ZERO“, „CAL“ (Keylock)	Vypnuto
	1		Blokování tlačítek
3	0	Osvětlení displeje	Vypnuto
	1		Zapnuto
4	0	Jednotky měření	Metrické / $\mu\text{m}$
	1		Imperiální / mils

# Krátký návod se symboly tlačítek

## Kalibrační metody

Aktivování kalibrace



ZERO bliká

Jednobodová kalibrace bez etalonové folie



ZERO bliká

ZERO neblinká

Dvoubodová kalibrace s nulováním a s etalonovou fólií



ZERO bliká

ZERO neblinká



CAL bliká

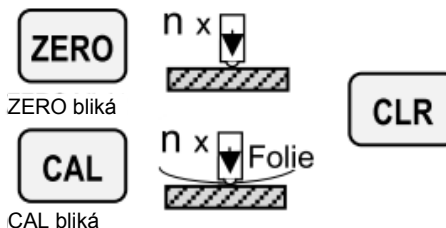
CAL neblinká

n = vícenásobné přiložení sondy 1,2,3 x



nastavení žádané hodnoty pomocí šipek

Přerušení průběhu kalibrace s kalibrační fólií



ZERO bliká

CAL bliká

---

## Mazací funkce

Vymazání poslední naměřené hodnoty



Vymazání statistických údajů



Totální vymazání všech statistických a kalibračních



hodnot

} Tlačítka postupně stlačovat a všechny držet stlačené